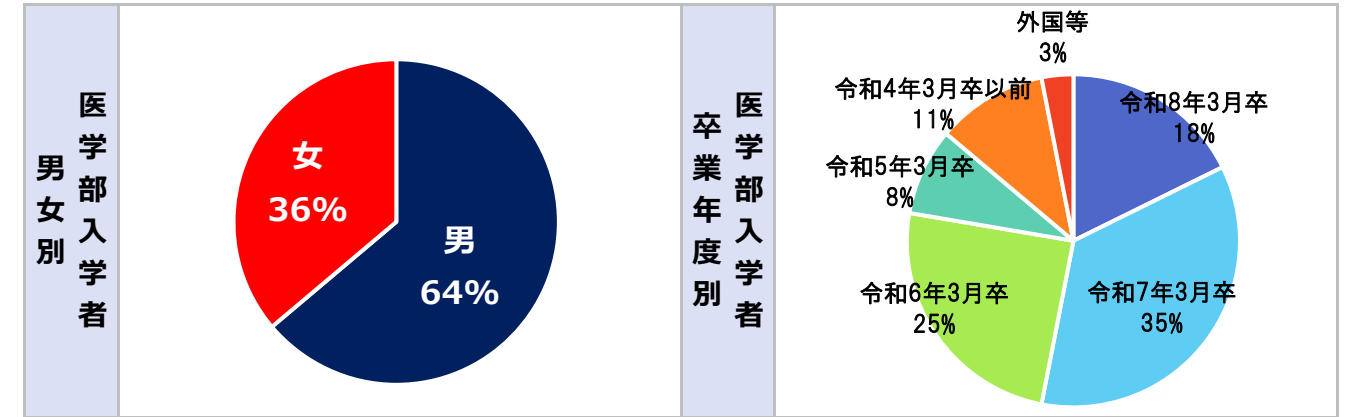


岩手医科大学 令和8年度入学試験実施状況

(カッコ内は女子内数、網掛け数字は初回合格者数)

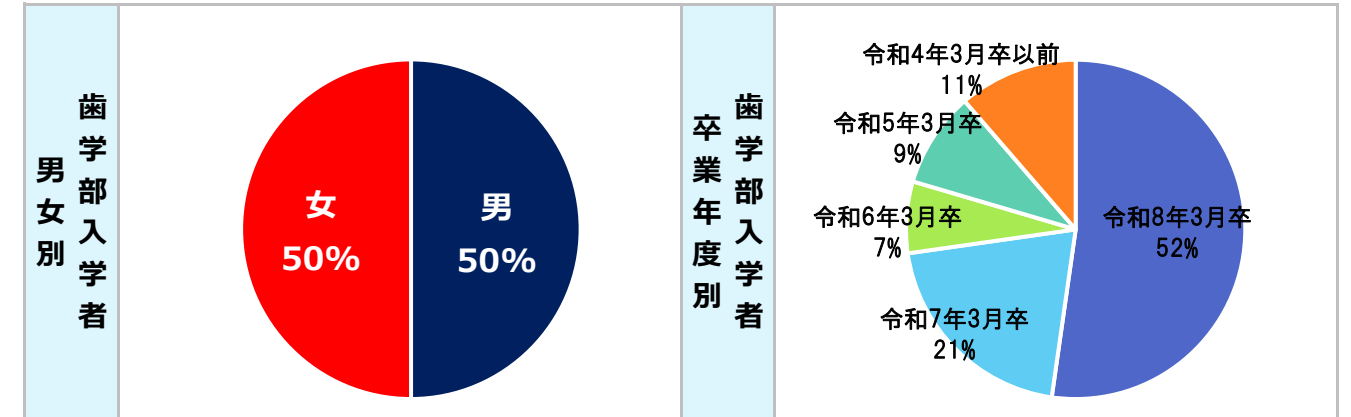
医学部 (募集人員：130名) ※学士編入学・転部(若干名)除く

区分	定員	志願者数	受験者数	合格者数	入学者数	実質倍率	
推薦	公募制	12名程度	61 (30)	60 (29)	13 (8)	13	4.6
	地域枠A	15	48 (24)	48 (24)	15 (7)	15	3.2
	地域枠B	8	35 (20)	35 (20)	8 (4)	8	4.4
	秋田県地域枠	2	4 (2)	4 (2)	1 (0)	1	4.0
	推薦小計	37	148 (76)	147 (75)	37 (19)	37	4.0
総合型選抜	8名程度	25 (14)	25 (14)	8 (6)	8	3.1	
一般	一般	73	3,001 (1,227)	2,923 (1,206)	448 (142)	191	12.8
	地域枠C	地域枠C:5	一次 122 (55)	118 (53)	38 (14)	地域枠C 5 (1)	11.8
	地域枠D	地域枠D:7	二次	37 (13)	地域枠C 10 (5) 地域枠D 11 (3)	地域枠D 7 (2)	10.7
	一般小計	85	3,123 (1,282)	3,041 (1,259)	250 (82)	203	12.2
	合計	130	3,296 (1,372)	3,213 (1,348)	295 (107)	248	10.9
学士編入(3年次)	一次 二次	若干名	9 (5)	9 (5)	3 (2)	2	4.5
転部(2年次)	一次 二次	若干名	10 (3)	8 (3)	1 (0)	1	8.0



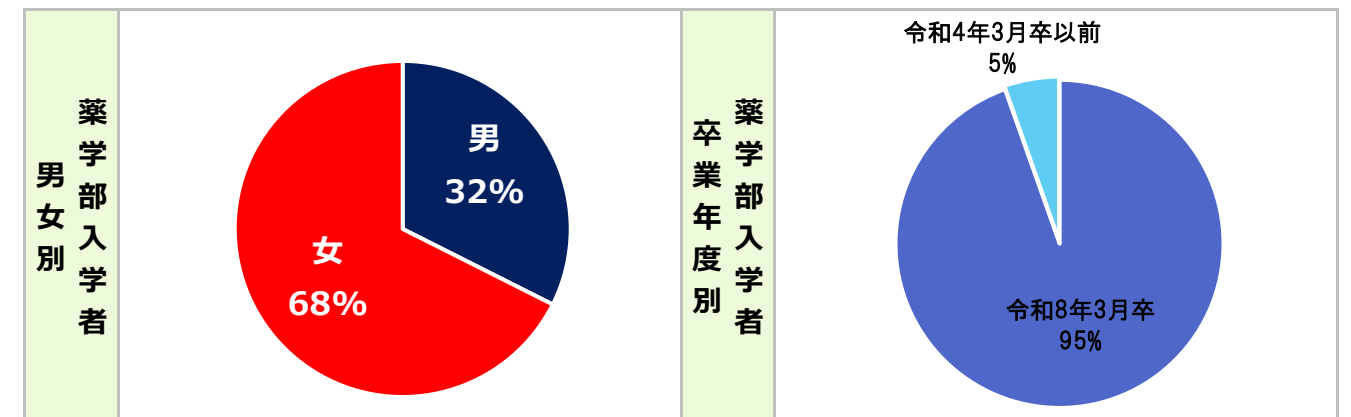
歯学部 (募集人員：57名) ※編入学(若干名)除く

区分	定員	志願者数	受験者数	合格者数	入学者数	実質倍率	
総合型選抜	5	6 (3)	6 (3)	6 (3)	6 (3)	1.0	
推薦	公募制	5	0 (0)	-	-	-	
	指定校制	5	2 (1)	2 (1)	2 (1)	1.0	
	推薦小計	5	2 (1)	2 (1)	2 (1)	1.0	
一般	前期	23	50 (24)	42 (22)	30 (18)	30	1.4
	後期	5	18 (9)	12 (5)	9 (4)	9	1.3
	一般小計	28	68 (33)	54 (27)	39 (22)	39	1.4
利用予	前期	10	54 (27)	49 (24)	43 (20)	43	1.1
	後期	3	4 (3)	1 (1)	1 (1)	1	1.0
	共通予利用小計	13	58 (30)	50 (25)	44 (21)	44	1.1
医入試利	前期	3	38 (18)	26 (12)	18 (7)	18	1.4
	後期	3	14 (6)	1 (1)	1 (1)	1	1.0
	共通予利用小計	6	52 (24)	27 (13)	19 (8)	19	1.4
合計	57	186 (91)	139 (69)	110 (55)	110	1.3	
編入(2年次)	前期 後期	若干名	1 (1)	1 (1)	1 (1)	1	1.0
編入合計	若干名	3 (2)	2 (1)	2 (1)	2	1.0	
編入合計	若干名	4 (3)	3 (2)	3 (2)	3	1.0	



薬学部 (募集人員：50名)

区分	定員	志願者数	受験者数	合格者数	入学者数	実質倍率	
推薦	公募制	22	2 (2)	2 (2)	2 (2)	2	1.0
	指定校制	22	15 (11)	15 (11)	15 (11)	15	1.0
	社会人	若干名	0 (0)	-	-	-	-
	帰国子女	若干名	0 (0)	-	-	-	-
推薦等小計	22	17 (13)	17 (13)	17 (13)	17	1.0	
一般	前期	17	42 (28)	35 (25)	34 (24)	34	1.0
	後期	3	2 (1)	1 (0)	1 (0)	1	1.0
	一般小計	20	44 (29)	36 (25)	35 (24)	35	1.0
利用予	前期	5	35 (25)	35 (25)	22 (15)	22	1.6
	後期	3	2 (2)	2 (2)	1 (1)	1	2.0
	共通予利用小計	8	37 (27)	37 (27)	23 (16)	23	1.6
合計	50	98 (69)	90 (65)	75 (53)	75	1.2	
編入(4年次)	前期 後期	若干名	0 (0)	-	-	-	-
編入合計	若干名	0 (0)	-	-	-	-	



看護学部 (募集人員：95名)

区分	定員	志願者数	受験者数	合格者数	入学者数	実質倍率	
総合型選抜	5	15 (15)	15 (15)	7 (7)	7	2.1	
推薦(公募制)	40	38 (36)	38 (36)	33 (32)	33	1.2	
社会人	若干名	0 (0)	-	-	-	-	
推薦等小計	40	38 (36)	38 (36)	33 (32)	33	1.2	
一般	前期	40	88 (82)	87 (82)	80 (76)	80	1.1
	後期	5	11 (10)	9 (8)	6 (5)	6	1.5
	一般小計	45	99 (92)	96 (90)	86 (81)	86	1.1
合計	90	152 (143)	149 (141)	126 (120)	126	1.2	
編入学	5名	3 (3)	3 (3)	2 (2)	2	1.5	

